

STAGE 4

NANNING-NONGLA

161.4 KM

OCT 20, 2019

SUNDAY 星期日

第四赛段

南宁-弄拉景区



STAGE CLASSIFICATION 4

NANNING > NONGLA SCENIC AREA

DIMANCHE 20 OCTOBRE 2019

Distance : 161,400 km

Temps du Premier : 3h52'53"

Moyenne : 41,583 km/h

Pl	Dos	Nom Prénom	Eq.	Nat	B	P	Ecart	Pl	Dos	Nom Prénom	Eq.	Nat	B	P	Ecart
1	55	*MAS NICOLAU Enric	DQT	ESP	B:10"		00"	73	1	BASSO Leonardo	INS	ITA			"
2	64	*MARTINEZ POVEDA Daniel Felipe	EF1	COL	B:06"		01"	74	107	VAN DER HOORN Taco	TJV	NED			"
3	6	ROSA Diego	INS	ITA	B:04"		08"	75	27	WANG Mei Yin	TBM	CHN	B:03"		"
4	106	*TOLHOEK Antwan	TJV	NED			12"	76	12	*CONTRERAS PINZON Rodrigo	AST	COL			"
5	34	GROSSCHARTNER Felix	BOH	AUT			19"	77	7	SWIFT Ben	INS	GBR			"
6	172	*EIKING Odd Christian	WGG	NOR			"	78	3	*HALVORSEN Kristoffer	INS	NOR			"
7	73	HAGEN Carl Fredrik	LTS	NOR			"	79	63	*CARTHY Hugh	EF1	GBR			"
8	2	DE LA CRUZ David	INS	ESP			"	80	56	SERRY Pieter	DQT	BEL			"
9	127	TUSVELD Martijn	SUN	NED			28"	81	123	*KÄMNA Lennard	SUN	GER			"
10	16	VILLELLA Davide	AST	ITA			"	82	24	*BAUHAUS Phil	TBM	GER			"
11	33	*SCHACHMANN Maximilian	BOH	GER			31"	83	42	GRADEK Kamil	CCC	POL			"
12	161	CALMEJANE Lilian	TDE	FRA			"	84	162	COUSIN Jérôme	TDE	FRA			06'54"
13	43	KOCH Jonas	CCC	GER			"	85	143	*GAVIRIA Fernando	UAD	COL			07'41"
14	112	*CRAS Steff	TKA	BEL			"	86	153	*MINALI Riccardo	ICA	ITA			"
15	51	*CAVAGNA Rémi	DQT	FRA			"	87	44	*MARECZKO Jakub	CCC	ITA			07'42"
16	137	STETINA Peter	TFS	USA			36"	88	41	CERNY Josef	CCC	CZE			"
17	175	MARTIN Guillaume	WGG	FRA			43"	89	124	*KANTER Max	SUN	GER			"
18	17	*KUDUS Merhawi	AST	ERI			"	90	15	HIRT Jan	AST	CZE			"
19	96	MEINTJES Louis	TDD	RSA			"	91	61	MCLAY Daniel	EF1	GBR	B:02"		"
20	23	GAROSIO Andrea	TBM	ITA			50"	92	157	*PERRY Benjamin	ICA	CAN			"
21	76	MARCZYNSKI Tomasz	LTS	POL			57"	93	84	EDMONDSON Alexander	MTS	AUS			08'03"
22	152	BADILATTI Matteo	ICA	SUI			01'00"	94	77	VAN GOETHEM Brian	LTS	NED			"
23	87	TRENTIN Matteo	MTS	ITA			01'02"	95	113	KUZNETSOV Viacheslav	TKA	RUS			08'05"
24	71	CAMPENAERTS Victor	LTS	BEL			01'08"	96	65	*VAN DEN BERG Julius	EF1	NED			08'22"
25	147	*RIABUSHENKO Aleksandr	UAD	BLR			01'11"	97	11	*BALLERINI Davide	AST	ITA			08'25"
26	82	*SCHULTZ Nicholas	MTS	AUS			"	98	133	*MULLEN Ryan	TFS	IRL	B:08"		08'31"
27	163	HIVERT Jonathan	TDE	FRA			"	99	85	*GROVES Kaden	MTS	AUS			08'57"
28	95	*MÄDER Gino	TDD	SUI			01'21"	100	173	DEVRIENDT Tom	WGG	BEL			10'00"
29	146	PETILLI Simone	UAD	ITA			01'24"	101	141	*TROIA Oliviero	UAD	ITA			"
30	94	JANSE VAN RENSBURG Jacques Wil	TDD	RSA			"	102	54	MARTINELLI Davide	DQT	ITA			"
31	14	*GREGAARD WILSLY Jonas	AST	DEN			01'30"	103	53	KEISSE Iljo	DQT	BEL			"
32	166	SICARD Romain	TDE	FRA			01'37"	104	136	REIJNEN Kiel	TFS	USA			"
33	134	MOSCA Jacopo	TFS	ITA			01'48"	105	132	DEGENKOLB John	TFS	GER			"
34	151	TUREK Daniel	ICA	CZE			01'51"	106	72	FRISON Frederik	LTS	BEL			"
35	177	VLIEGEN Loïc	WGG	BEL			01'55"	107	31	*ACKERMANN Pascal	BOH	GER	B:01"		"
36	45	VAN HOECKE Gijs	CCC	BEL			02'06"	108	145	*OLIVEIRA ALVES Ivo Emanuel	UAD	POR			"
37	21	AGNOLI Valerio	TBM	ITA			02'08"	109	144	*MOLANO Sebastian	UAD	COL			"
38	167	TAARAMAE Rein	TDE	EST			02'11"	110	135	*MOSCHETTI Matteo	TFS	ITA			"
39	5	*NARVAEZ Jhonnatan Manuel	INS	ECU			02'13"	111	156	*SCHREURS Hamish	ICA	NZL	B:04"		"
40	126	*STORK Florian	SUN	GER			02'19"	112	36	SCHWARZMANN Michael	BOH	GER			"
41	91	*DE BOD Stefan Jaco	TDD	RSA			02'30"	113	4	*LAWLESS Christopher	INS	GBR			"
42	25	NIBALI Antonio	TBM	ITA			02'56"	114	81	*AFFINI Edoardo	MTS	ITA			10'17"
43	114	NAVARRO GARCIA Daniel	TKA	ESP			"	115	142	FERRARI Roberto	UAD	ITA			"
44	165	*OURSSELIN Paul	TDE	FRA			03'05"	116	32	ARCHBOLD Shane	BOH	NZL			10'18"
45	57	VAKOC Petr	DQT	CZE			03'28"	117	86	*SCOTSON Callum	MTS	AUS			10'20"
46	13	DE VREESE Laurens	AST	BEL			03'31"	118	75	*IVERSEN Rasmus Byriell	LTS	DEN			10'40"
47	111	*BIERMANS Jenthe	TKA	BEL			03'41"	119	174	VANSPEYBROUCK Pieter	WGG	BEL			12'16"
48	102	DE TIER Floris	TJV	BEL			03'43"	120	37	SELIG Rüdiger	BOH	GER			12'54"
49	46	VAN KEIRSBULCK Guillaume	CCC	BEL			04'30"	121	131	*CONCI Nicola	TFS	ITA			"
50	171	DUPONT Timothy	WGG	BEL			"								
51	155	*EINHORN Itmar	ICA	ISR			"								
52	164	NAULEAU Bryan	TDE	FRA			"								
53	154	GOLDSTEIN Roy	ICA	ISR			"								
54	67	VANMARCKE Sep	EF1	BEL			"								
55	117	ZAKARIN Ilnur	TKA	RUS			"								
56	47	VENTOSO ALBERDI Francisco Jose	CCC	ESP			"								
57	22	FENG Chun Kai	TBM	TPE			"								
58	66	VAN GARDEREN Tejay	EF1	USA			04'34"								
59	122	FRÖHLINGER Johannes	SUN	GER			04'36"								
60	121	ARNDT Nikias	SUN	GER			05'21"								
61	52	*HONORE Mikkel	DQT	DEN			05'38"								
62	125	KRAGH ANDERSEN Asbjørn	SUN	DEN			"								
63	74	HANSEN Adam	LTS	AUS			"								
64	97	THOMSON Jay Robert	TDD	RSA			06'32"								
65	62	HOFLAND Moreno	EF1	NED			"								
66	26	SIEBERG Marcel	TBM	GER			"								
67	103	LINDEMAN Bert-Jan	TJV	NED			"								
68	105	ROOSEN Timo	TJV	NED			"								
69	93	GASPAROTTO Enrico	TDD	SUI			"								
70	92	*DLAMINI Nicholas	TDD	RSA			"								
71	176	VAN MELSEN Kevin	WGG	BEL			"								
72	115	SPIIAK Simon	TKA	SLO			"								



CLASSEMENT GENERAL 4

NANNING > NONGLA SCENIC AREA

Distance : 592,300 km
Temps du Premier : 13h50'50"
Moyenne : 42,765 km/h

DIMANCHE 20 OCTOBRE 2019

Pl	Dos	Nom Prénom	Eq.	Nat	Temps	Ecart	Pl	Dos	Nom Prénom	Eq.	Nat	Temps	Ecart
1	55	*MAS NICOLAU Enric	DQT	ESP	13h50'50"	00"	69	74	HANSEN Adam	LTS	AUS	"	"
2	64	*MARTINEZ POVEDA Daniel Felipe	EF1	COL	13h50'55"	05"	70	41	CERNY Josef	CCC	CZE	14h00'11"	09'21"
3	6	ROSA Diego	INS	ITA	13h51'04"	14"	71	31	*ACKERMANN Pascal	BOH	GER	14h00'37"	09'47"
4	106	*TOLHOEK Antwan	TJV	NED	13h51'12"	22"	72	162	COUSIN Jérôme	TDE	FRA	14h00'48"	09'58"
5	73	HAGEN Carl Fredrik	LVS	NOR	13h51'19"	29"	73	54	MARTINELLI Davide	DQT	ITA	14h01'00"	10'10"
6	34	GROSSCHARTNER Felix	BOH	AUT	"	"	74	132	DEGENKOLB John	TFS	GER	"	"
7	172	*EIKING Odd Christian	WGG	NOR	"	"	75	44	*MARECZKO Jakub	CCC	ITA	14h01'03"	10'13"
8	2	DE LA CRUZ David	INS	ESP	"	"	76	97	THOMSON Jay Robert	TDD	RSA	"	"
9	16	VILLELLA Davide	AST	ITA	13h51'27"	37"	77	103	LINDEMAN Bert-Jan	TJV	NED	"	"
10	127	TUSVELD Martijn	SUN	NED	13h51'28"	38"	78	3	*HALVORSEN Kristoffer	INS	NOR	"	"
11	161	CALMEJANE Lilian	TDE	FRA	13h51'31"	41"	79	26	SIEBERG Marcel	TBM	GER	"	"
12	51	*CAVAGNA Rémi	DQT	FRA	"	"	80	125	KRAGH ANDERSEN Asbjørn	SUN	DEN	14h01'07"	10'17"
13	43	KOCH Jonas	CCC	GER	"	"	81	136	REIJNEN Kiel	TFS	USA	14h01'29"	10'39"
14	112	*CRAS Steff	TKA	BEL	"	"	82	27	WANG Mei Yin	TBM	CHN	14h01'37"	10'47"
15	33	*SCHACHMANN Maximilian	BOH	GER	"	"	83	7	SWIFT Ben	INS	GBR	14h01'40"	10'50"
16	137	STETINA Peter	TFS	USA	13h51'36"	46"	84	12	*CONTRERAS PINZON Rodrigo	AST	COL	"	"
17	17	*KUDUS Merhawi	AST	ERI	13h51'43"	53"	85	115	SPIIAK Simon	TKA	SLO	"	"
18	175	MARTIN Guillaume	WGG	FRA	"	"	86	93	GASPAROTTO Enrico	TDD	SUI	"	"
19	87	TRENTIN Matteo	MTS	ITA	13h51'47"	57"	87	63	*CARTHY Hugh	EF1	GBR	"	"
20	76	MARCZYNSKI Tomasz	LTS	POL	13h51'57"	01'07"	88	176	VAN MELSEN Kevin	WGG	BEL	"	"
21	147	*RIABUSHENKO Aleksandr	UAD	BLR	13h52'05"	01'15"	89	61	MCLAY Daniel	EF1	GBR	14h02'01"	11'11"
22	71	CAMPENAERTS Victor	LTS	BEL	13h52'08"	01'18"	90	143	*GAVIRIA Fernando	UAD	COL	14h02'02"	11'12"
23	96	MEINTJES Louis	TDD	RSA	13h52'09"	01'19"	91	42	GRADEK Kamil	CCC	POL	14h02'05"	11'15"
24	82	*SCHULTZ Nicholas	MTS	AUS	13h52'11"	01'21"	92	123	*KÄMNA Lennard	SUN	GER	14h02'24"	11'34"
25	95	*MÄDER Gino	TDD	SUI	13h52'21"	01'31"	93	133	*MULLEN Ryan	TFS	IRL	14h03'02"	12'12"
26	94	JANSE VAN RENSBURG Jacques Willem	TDD	RSA	13h52'24"	01'34"	94	11	*BALLERINI Davide	AST	ITA	14h03'33"	12'43"
27	146	PETILLI Simone	UAD	ITA	"	"	95	131	*CONCI Nicola	TFS	ITA	14h03'54"	13'04"
28	23	GAROSIO Andrea	TBM	ITA	13h52'25"	01'35"	96	65	*VAN DEN BERG Julius	EF1	NED	14h03'55"	13'05"
29	14	*GREGAARD WILSLY Jonas	AST	DEN	13h52'30"	01'40"	97	107	VAN DER HOORN Taco	TJV	NED	14h04'03"	13'13"
30	134	MOSCA Jacopo	TFS	ITA	13h52'45"	01'55"	98	1	BASSO Leonardo	INS	ITA	14h04'06"	13'16"
31	151	TUREK Daniel	ICA	CZE	13h52'51"	02'01"	99	156	*SCHREURS Hamish	ICA	NZL	14h04'16"	13'26"
32	177	VLIENEN Loïc	WGG	BEL	13h52'55"	02'05"	100	72	FRISON Frederik	LTS	BEL	14h04'31"	13'41"
33	163	HIVERT Jonathan	TDE	FRA	13h52'57"	02'07"	101	4	*LAWLESS Christopher	INS	GBR	"	"
34	45	VAN HOECKE Gijs	CCC	BEL	13h53'06"	02'16"	102	135	*MOSCHETTI Matteo	TFS	ITA	"	"
35	152	BADILATTI Matteo	ICA	SUI	"	"	103	154	GOLDSTEIN Roy	ICA	ISR	14h04'48"	13'58"
36	5	*NARVAEZ Jhonnatan Manuel	INS	ECU	13h53'13"	02'23"	104	144	*MOLANO Sebastian	UAD	COL	14h05'08"	14'18"
37	166	SICARD Romain	TDE	FRA	13h53'40"	02'50"	105	77	VAN GOETHEM Brian	LTS	NED	14h05'09"	14'19"
38	57	VAKOC Petr	DQT	CZE	13h54'28"	03'38"	106	53	KEISSE Iljo	DQT	BEL	14h05'13"	14'23"
39	111	*BIERMANS Jenthe	TKA	BEL	13h54'41"	03'51"	107	15	HIRT Jan	AST	CZE	14h05'16"	14'26"
40	91	*DE BOD Stefan Jaco	TDD	RSA	13h55'03"	04'13"	108	113	KUZNETSOV Viacheslav	TKA	RUS	14h05'17"	14'27"
41	13	DE VREESE Laurens	AST	BEL	13h55'14"	04'24"	109	75	*IVERSEN Rasmus Byriel	LTS	DEN	14h05'48"	14'58"
42	67	VANMARCKE Sep	EF1	BEL	13h55'27"	04'37"	110	81	*AFFINI Edoardo	MTS	ITA	14h06'32"	15'42"
43	155	*EINHORN Itmar	ICA	ISR	13h55'30"	04'40"	111	85	*GROVES Kaden	MTS	AUS	14h06'55"	16'05"
44	121	ARNDT Nikias	SUN	GER	13h56'21"	05'31"	112	37	SELIG Rüdiger	BOH	GER	14h07'25"	16'35"
45	47	VENTOSO ALBERDI Francisco Jose	CCC	ESP	13h56'27"	05'37"	113	157	*PERRY Benjamin	ICA	CAN	14h08'34"	17'44"
46	167	TAARAMAE Rein	TDE	EST	13h56'28"	05'38"	114	142	FERRARI Roberto	UAD	ITA	14h08'37"	17'47"
47	52	*HONORE Mikkel	DQT	DEN	13h56'34"	05'44"	115	36	SCHWARZMANN Michael	BOH	GER	14h09'03"	18'13"
48	171	DUPONT Timothy	WGG	BEL	13h56'36"	05'46"	116	86	*SCOTSON Callum	MTS	AUS	14h09'27"	18'37"
49	21	AGNOLI Valerio	TBM	ITA	13h57'16"	06'26"	117	141	*TROIA Oliviero	UAD	ITA	14h09'59"	19'09"
50	114	NAVARRO GARCIA Daniel	TKA	ESP	13h57'27"	06'37"	118	174	VANSPEYBROUCK Pieter	WGG	BEL	14h10'02"	19'12"
51	105	ROOSEN Timo	TJV	NED	13h57'32"	06'42"	119	145	*OLIVEIRA ALVES Ivo Emanuel	UAD	POR	14h10'11"	19'21"
52	62	HOFLAND Moreno	EF1	NED	"	"	120	173	DEVRIENDT Tom	WGG	BEL	14h10'35"	19'45"
53	24	*BAUHAUS Phil	TBM	GER	"	"	121	32	ARCHBOLD Shane	BOH	NZL	14h17'10"	26'20"
54	56	SERRY Pieter	DQT	BEL	"	"							
55	25	NIBALI Antonio	TBM	ITA	13h58'04"	07'14"							
56	126	*STORK Florian	SUN	GER	13h58'11"	07'21"							
57	165	*OURSELIN Paul	TDE	FRA	13h58'13"	07'23"							
58	124	*KANTER Max	SUN	GER	13h58'42"	07'52"							
59	117	ZAKARIN Ilnur	TKA	RUS	13h59'01"	08'11"							
60	92	*DLAMINI Nicholas	TDD	RSA	13h59'03"	08'13"							
61	84	EDMONDSON Alexander	MTS	AUS	"	"							
62	66	VAN GARDEREN Tejay	EF1	USA	13h59'05"	08'15"							
63	122	FRÖHLINGER Johannes	SUN	GER	13h59'07"	08'17"							
64	102	DE TIER Floris	TJV	BEL	13h59'16"	08'26"							
65	22	FENG Chun Kai	TBM	TPE	13h59'38"	08'48"							
66	46	VAN KEIRSBUCK Guillaume	CCC	BEL	"	"							
67	164	NAULEAU Bryan	TDE	FRA	"	"							
68	153	*MINALI Riccardo	ICA	ITA	14h00'09"	09'19"							



POINTS CLASSIFICATION 4

NANNING > NONGLA SCENIC AREA

DIMANCHE 20 OCTOBRE 2019

						Classement Général					
Pl	Dos	Nom Prénom	Nat	Equipe	Points	Pl	Dos	Nom Prénom	Nat	Equipe	Points
Sprint N°1 - km 52.9						1	31	ACKERMANN Pascal	GER	BOH	37
1	156	SCHREURS Hamish	NZL	ICA	6	2	87	TRENTIN Matteo	ITA	MTS	30
2	133	MULLEN Ryan	IRL	TFS	4	3	133	MULLEN Ryan	IRL	TFS	24
3	27	WANG Mei Yin	CHN	TBM	2	4	61	MCLAY Daniel	GBR	EF1	19
Sprint N°2 - km 105.2						5	143	GAVIRIA Fernando	COL	UAD	18
1	133	MULLEN Ryan	IRL	TFS	6	6	55	MAS NICOLAU Enric	ESP	DQT	15
2	27	WANG Mei Yin	CHN	TBM	4	7	162	COUSIN Jérôme	FRA	TDE	12
3	156	SCHREURS Hamish	NZL	ICA	2	8	64	MARTINEZ POVEDA Daniel Felipe	COL	EF1	10
Sprint N°3 - km 135.2						9	147	RIABUSHENKO Aleksandr	BLR	UAD	10
1	133	MULLEN Ryan	IRL	TFS	6	10	67	VANMARCKE Sep	BEL	EF1	10
2	61	MCLAY Daniel	GBR	EF1	4	11	41	CERNY Josef	CZE	CCC	8
3	31	ACKERMANN Pascal	GER	BOH	2	12	156	SCHREURS Hamish	NZL	ICA	8
Finish - Nanning - km 161.4						13	6	ROSA Diego	ITA	INS	8
1	55	MAS NICOLAU Enric	ESP	DQT	15	14	52	HONORE Mikkel	DEN	DQT	8
2	64	MARTINEZ POVEDA Daniel Felipe	COL	EF1	10	15	44	MARECZKO Jakub	ITA	CCC	8
3	6	ROSA Diego	ITA	INS	8	16	106	TOLHOEK Antwan	NED	TJV	7
4	106	TOLHOEK Antwan	NED	TJV	7	17	43	KOCH Jonas	GER	CCC	7
5	34	GROSSSCHARTNER Felix	AUT	BOH	6	18	121	ARNDT Nikias	GER	SUN	7
6	172	EIKING Odd Christian	NOR	WGG	5	19	11	BALLERINI Davide	ITA	AST	7
7	73	HAGEN Carl Fredrik	NOR	LTS	4	20	134	MOSCA Jacopo	ITA	TFS	6
8	2	DE LA CRUZ David	ESP	INS	3	21	34	GROSSSCHARTNER Felix	AUT	BOH	6
9	127	TUSVELD Martijn	NED	SUN	2	22	57	VAKOC Petr	CZE	DQT	6
10	16	VILLELLA Davide	ITA	AST	1	23	13	DE VREESE Laurens	BEL	AST	6
						24	54	MARTINELLI Davide	ITA	DQT	6
						25	27	WANG Mei Yin	CHN	TBM	6
						26	135	MOSCHETTI Matteo	ITA	TFS	6
						27	172	EIKING Odd Christian	NOR	WGG	5
						28	161	CALMEJANE Lilian	FRA	TDE	5
						29	124	KANTER Max	GER	SUN	5
						30	73	HAGEN Carl Fredrik	NOR	LTS	4
						31	171	DUPONT Timothy	BEL	WGG	4
						32	92	DLAMINI Nicholas	RSA	TDD	4
						33	36	SCHWARZMANN Michael	GER	BOH	4
						34	2	DE LA CRUZ David	ESP	INS	3
						35	16	VILLELLA Davide	ITA	AST	3
						36	24	BAUHAUS Phil	GER	TBM	3
						37	153	MINALI Riccardo	ITA	ICA	3
						38	136	REIJNEN Kiel	USA	TFS	3
						39	127	TUSVELD Martijn	NED	SUN	2
						40	132	DEGENKOLB John	GER	TFS	2
						41	77	VAN GOETHEM Brian	NED	LTS	2
						42	17	KUDUS Merhawi	ERI	AST	1



KOM CLASSIFICATION 4

NANNING > NONGLA SCENIC AREA

DIMANCHE 20 OCTOBRE 2019

						Classement Général					
Pl	Dos	Nom Prénom	Nat	Equipe	Points	Pl	Dos	Nom Prénom	Nat	Equipe	Points
Kom N°1 - km 31.3						1	175	MARTIN Guillaume	FRA	WGG	21
1	133	MULLEN Ryan	IRL	TFS	3	2	76	MARCZYNSKI Tomasz	POL	LTS	20
2	156	SCHREURS Hamish	NZL	ICA	2	3	55	MAS NICOLAU Enric	ESP	DQT	10
3	27	WANG Mei Yin	CHN	TBM	1	4	134	MOSCA Jacopo	ITA	TFS	6
Kom N°2 - km 160						5	133	MULLEN Ryan	IRL	TFS	6
1	76	MARCZYNSKI Tomasz	POL	LTS	20	6	16	VILLELLA Davide	ITA	AST	6
2	175	MARTIN Guillaume	FRA	WGG	15	7	2	DE LA CRUZ David	ESP	INS	4
3	55	MAS NICOLAU Enric	ESP	DQT	10	8	92	DLAMINI Nicholas	RSA	TDD	4
4	16	VILLELLA Davide	ITA	AST	6	9	33	SCHACHMANN Maximilian	GER	BOH	2
5	2	DE LA CRUZ David	ESP	INS	4	10	71	CAMPENAERTS Victor	BEL	LTS	2
						11	57	VAKOC Petr	CZE	DQT	2
						12	41	CERNY Josef	CZE	CCC	2
						13	156	SCHREURS Hamish	NZL	ICA	2
						14	77	VAN GOETHEM Brian	NED	LTS	2
						15	52	HONORE Mikkel	DEN	DQT	1
						16	27	WANG Mei Yin	CHN	TBM	1



YOUNG CLASSIFICATION 4

NANNING > NONGLA SCENIC AREA

DIMANCHE 20 OCTOBRE 2019

Classement de l'Etape
Distance : 161,400 km

Temps du premier : 3h52'53"

Moyenne : 41,583 km/h

Pl	Dos	Nom Prénom	Eq.	Nat	B	P	Ecart
1	55	MAS NICOLAU Enric	DQT	ESP	B:10"		00"
2	64	MARTINEZ POVEDA Daniel Felipe	EF1	COL	B:06"		01"
3	106	TOLHOEK Antwan	TJV	NED			12"
4	172	EIKING Odd Christian	WGG	NOR			19"
5	33	SCHACHMANN Maximilian	BOH	GER			31"
6	112	CRAS Steff	TKA	BEL			'
7	51	CAVAGNA Rémi	DQT	FRA			'
8	17	KUDUS Merhawi	AST	ERI			43"
9	147	RIABUSHENKO Aleksandr	UAD	BLR			01'11"
10	82	SCHULTZ Nicholas	MTS	AUS			'
11	95	MÄDER Gino	TDD	SUI			01'21"
12	14	GREGAARD WILSLY Jonas	AST	DEN			01'30"
13	5	NARVAEZ Jhonnatan Manuel	INS	ECU			02'13"
14	126	STORK Florian	SUN	GER			02'19"
15	91	DE BOD Stefan Jaco	TDD	RSA			02'30"
16	165	OURSELIN Paul	TDE	FRA			03'05"
17	111	BIERMANS Jenthe	TKA	BEL			03'41"
18	155	EINHORN Itmar	ICA	ISR			04'30"
19	52	HONORE Mikkel	DQT	DEN			05'38"
20	92	DLAMINI Nicholas	TDD	RSA			06'32"
21	12	CONTRERAS PINZON Rodrigo	AST	COL			'
22	3	HALVORSEN Kristoffer	INS	NOR			'
23	63	CARTHY Hugh	EF1	GBR			'
24	123	KÄMNA Lennard	SUN	GER			'
25	24	BAUHAUS Phil	TBM	GER			'
26	143	GAVIRIA Fernando	UAD	COL			07'41"
27	153	MINALI Riccardo	ICA	ITA			'
28	44	MARECZKO Jakub	CCC	ITA			07'42"
29	124	KANTER Max	SUN	GER			'
30	157	PERRY Benjamin	ICA	CAN			'
31	65	VAN DEN BERG Julius	EF1	NED			08'22"
32	11	BALLERINI Davide	AST	ITA			08'25"
33	133	MULLEN Ryan	TFS	IRL	B:08"		08'31"
34	85	GROVES Kaden	MTS	AUS			08'57"
35	141	TROIA Oliviero	UAD	ITA			10'00"
36	31	ACKERMANN Pascal	BOH	GER	B:01"		'
37	145	OLIVEIRA ALVES Ivo Emanuel	UAD	POR			'
38	144	MOLANO Sebastian	UAD	COL			'
39	135	MOSCHETTI Matteo	TFS	ITA			'
40	156	SCHREURS Hamish	ICA	NZL	B:04"		'
41	4	LAWLESS Christopher	INS	GBR			'
42	81	AFFINI Edoardo	MTS	ITA			10'17"
43	86	SCOTSON Callum	MTS	AUS			10'20"
44	75	IVERSEN Rasmus Byriel	LTS	DEN			10'40"
45	131	CONCI Nicola	TFS	ITA			12'54"

Classement Général

Distance Totale : 592,300 km

Temps du premier : 13h50'50"

Moyenne : 42,765 km/h

Pl	Dos	Nom Prénom	Eq.	Nat	Temps	Ecart
1	55	MAS NICOLAU Enric	DQT	ESP	13h50'50"	00"
2	64	MARTINEZ POVEDA Daniel Felipe	EF1	COL	13h50'55"	05"
3	106	TOLHOEK Antwan	TJV	NED	13h51'12"	22"
4	172	EIKING Odd Christian	WGG	NOR	13h51'19"	29"
5	51	CAVAGNA Rémi	DQT	FRA	13h51'31"	41"
6	112	CRAS Steff	TKA	BEL	13h51'31"	'
7	33	SCHACHMANN Maximilian	BOH	GER	13h51'31"	'
8	17	KUDUS Merhawi	AST	ERI	13h51'43"	53"
9	147	RIABUSHENKO Aleksandr	UAD	BLR	13h52'05"	01'15"
10	82	SCHULTZ Nicholas	MTS	AUS	13h52'11"	01'21"
11	95	MÄDER Gino	TDD	SUI	13h52'21"	01'31"
12	14	GREGAARD WILSLY Jonas	AST	DEN	13h52'30"	01'40"
13	5	NARVAEZ Jhonnatan Manuel	INS	ECU	13h53'13"	02'23"
14	111	BIERMANS Jenthe	TKA	BEL	13h54'41"	03'51"
15	91	DE BOD Stefan Jaco	TDD	RSA	13h55'03"	04'13"
16	155	EINHORN Itmar	ICA	ISR	13h55'30"	04'40"
17	52	HONORE Mikkel	DQT	DEN	13h56'34"	05'44"
18	24	BAUHAUS Phil	TBM	GER	13h57'32"	06'42"
19	126	STORK Florian	SUN	GER	13h58'11"	07'21"
20	165	OURSELIN Paul	TDE	FRA	13h58'13"	07'23"
21	124	KANTER Max	SUN	GER	13h58'42"	07'52"
22	92	DLAMINI Nicholas	TDD	RSA	13h59'03"	08'13"
23	153	MINALI Riccardo	ICA	ITA	14h00'09"	09'19"
24	31	ACKERMANN Pascal	BOH	GER	14h00'37"	09'47"
25	44	MARECZKO Jakub	CCC	ITA	14h01'03"	10'13"
26	3	HALVORSEN Kristoffer	INS	NOR	14h01'03"	'
27	12	CONTRERAS PINZON Rodrigo	AST	COL	14h01'40"	10'50"
28	63	CARTHY Hugh	EF1	GBR	14h01'40"	'
29	143	GAVIRIA Fernando	UAD	COL	14h02'02"	11'12"
30	123	KÄMNA Lennard	SUN	GER	14h02'24"	11'34"
31	133	MULLEN Ryan	TFS	IRL	14h03'02"	12'12"
32	11	BALLERINI Davide	AST	ITA	14h03'33"	12'43"
33	131	CONCI Nicola	TFS	ITA	14h03'54"	13'04"
34	65	VAN DEN BERG Julius	EF1	NED	14h03'55"	13'05"
35	156	SCHREURS Hamish	ICA	NZL	14h04'16"	13'26"
36	4	LAWLESS Christopher	INS	GBR	14h04'31"	13'41"
37	135	MOSCHETTI Matteo	TFS	ITA	14h04'31"	'
38	144	MOLANO Sebastian	UAD	COL	14h05'08"	14'18"
39	75	IVERSEN Rasmus Byriel	LTS	DEN	14h05'48"	14'58"
40	81	AFFINI Edoardo	MTS	ITA	14h06'32"	15'42"
41	85	GROVES Kaden	MTS	AUS	14h06'55"	16'05"
42	157	PERRY Benjamin	ICA	CAN	14h08'34"	17'44"
43	86	SCOTSON Callum	MTS	AUS	14h09'27"	18'37"
44	141	TROIA Oliviero	UAD	ITA	14h09'59"	19'09"
45	145	OLIVEIRA ALVES Ivo Emanuel	UAD	POR	14h10'11"	19'21"



TEAM CLASSIFICATION 4

NANNING > NONGLA SCENIC AREA

DIMANCHE 20 OCTOBRE 2019

Classement de l'Etape Distance : 161,400 km				Classement Général Distance totale : 592,300 km			
Pl	Equipe	Temps	Ecart	Pl	Equipe	Temps	Ecart
1	Lotto - Soudal 73 / 76 / 71	11h41'03"	00"	1	Lotto - Soudal	41h35'24"	00"
2	Team Ineos 6 / 2 / 5	11h41'19"	16"	2	Team Ineos	41h35'40"	16"
3	Astana Pro Team 16 / 17 / 14	11h41'20"	17"	3	Astana Pro Team	41h35'41"	17"
4	Wanty - Gobert Cycling Team 172 / 175 / 177	11h41'36"	33"	4	Wanty - Gobert Cycling Team	41h35'57"	33"
5	Total Direct Energie 161 / 163 / 166	11h41'58"	55"	5	Team Dimension Data	41h36'54"	01'30"
6	Team Dimension Data 96 / 95 / 94	11h42'07"	01'04"	6	Deceuninck - Quick Step	41h36'59"	01'35"
7	Deceuninck - Quick Step 55 / 51 / 57	11h42'38"	01'35"	7	Total Direct Energie	41h38'08"	02'44"
8	Bahrain - Merida 23 / 21 / 25	11h44'33"	03'30"	8	Israel Cycling Academy	41h40'21"	04'57"
9	Ccc Team 43 / 45 / 46	11h45'46"	04'43"	9	Team Sunweb	41h40'23"	04'59"
10	Team Katusha Alpecin 112 / 114 / 111	11h45'47"	04'44"	10	Ccc Team	41h40'33"	05'09"
11	Israel Cycling Academy 152 / 151 / 155	11h46'00"	04'57"	11	Ef Education First	41h42'05"	06'41"
12	Team Sunweb 127 / 126 / 122	11h46'02"	04'59"	12	Bahrain - Merida	41h43'00"	07'36"
13	Ef Education First 64 / 67 / 66	11h47'44"	06'41"	13	Mitchelton - Scott	41h43'16"	07'52"
14	Uae Team Emirates 147 / 146 / 143	11h48'55"	07'52"	14	Team Katusha Alpecin	41h43'39"	08'15"
15	Mitchelton - Scott 87 / 82 / 84	11h48'55"	' '	15	Bora - Hansgrohe	41h43'50"	08'26"
16	Team Jumbo - Visma 106 / 102 / 103	11h49'06"	08'03"	16	Trek - Segafredo	41h43'55"	08'31"
17	Bora - Hansgrohe 34 / 33 / 31	11h49'29"	08'26"	17	Uae Team Emirates	41h46'47"	11'23"
18	Trek - Segafredo 137 / 134 / 133	11h49'34"	08'31"	18	Team Jumbo - Visma	41h46'58"	11'34"



CAR ORDER

Etape N°5 : LIUZHOU > GUILIN

LUNDI 21 OCTOBRE 2019

- 1 Deceuninck - Quick Step
- 2 Ef Education First
- 3 Team Ineos
- 4 Team Jumbo - Visma
- 5 Lotto - Soudal
- 6 Bora - Hansgrohe
- 7 Wanty - Gobert Cycling Team
- 8 Astana Pro Team
- 9 Team Sunweb
- 10 Total Direct Energie
- 11 Ccc Team
- 12 Team Katusha Alpecin
- 13 Trek - Segafredo
- 14 Mitchelton - Scott
- 15 Uae Team Emirates
- 16 Team Dimension Data
- 17 Bahrain - Merida
- 18 Israel Cycling Academy

INFORMATION STAGE 4

UCI Commissaire Report

UCI has performed 54 checks of the bikes at start and finish in this stage. All bikes checked are compliance with the UCI rules.

Management Report

Nothing to report of this stage

Medical Report

Rider #131 fell at km 163 but could continue the race.

第四赛段报告

UCI 裁判团报告

UCI 裁判在此赛段起终点一共对 54 辆单车进行了技术检查，均检测合规

管理报告





此赛段无管理报告。

医务报告

131 号选手在赛道 163 千米处摔倒但可以继续完成比赛。

LEADING JERSEYS FOR STAGE 5


第五赛段领骑衫

NO. 号码	Surname, First name 姓名	Team 车队	Classification 排名	
55	MAS NICOLAU Enric	DQT	“GREE” Overall Leader “格力”个人总成绩冠军	 <small>Leader Of Individual Classification 个人总成绩冠军</small>
31	ACKERMANN Pascal	BOH	“Li Quan Beer” Points Leader “漓泉啤酒”冲刺王	 <small>Leader Of SPRINT Classification 冲刺王</small>
175	MARTIN Guillaume	WGG	“Aeon Life” King of the Mountains “百年人寿”爬坡王	 <small>Leader Of KOM Classification 爬坡王</small>
64	MARTINEZ POVEDA Daniel Felipe	EF1	“Li Ning” Best Young Rider “李宁”最佳青年运动员	 <small>Best Young Rider Classification 最佳青年运动员</small>

INFORMATION STAGE 5

Race Schedule

10月21日 Oct.21th / 星期一 MONDAY



RACE SCHEDULE 日程安排 2019/10/21 Monday(星期一)		
Time 时间	Schedule 日程	Location 地点
06:00-09:00	Breakfast 早餐	Hotel 竞赛酒店
07:00-09:30	Pick up Water, Ice & Lunch Bag&Check out 领取冰块 & 午餐包 & 退房	Hotel 竞赛酒店
09:40-10:20	Team presentation & Sign on 车队亮相 & 签到	Start 起点
10:20	Departure Time To Feed Zone(Team Vans) 补给车出发 (参赛队保障车)	Start 起点
10:20-10:35	Departure Ceremony 发车仪式	Start 起点
10:40	Race Start 比赛开始	Start 起点
15:45	Race Finish 比赛结束	Finish 终点
15:55-16:25	Awarding Ceremony 颁奖仪式	Finish 终点
17:20	Arrival At Hotel 到达酒店	Hotel 竞赛酒店
18:00-19:00	Laundry drop-off 洗衣收取	Hotel 竞赛酒店
18:00-22:00	Dinner 晚餐	Hotel 竞赛酒店
13:00-22:00	Race Office Open In Guilin 桂林竞赛办公室开放	Hotel 竞赛酒店

Jerseys

The wearers of the 4 leaders jerseys – position themselves in the first row, 5 minutes before the start of the stage.

Finish Area in Guilin

Detour for team managers before the finish.

Podium Ceremony

The riders shall appear on the podium behind the finish line immediately after their arrival. It is obligatory for the following riders to take part in the podium ceremony.

- The Winner of the Stage
- The Overall Leader
- The Leaders of the Special Classifications

All jersey wearers are required to join champagne ceremony at the end of the podium ceremony.

第五赛段信息

赛程安排

10月21日 Oct.21th / 星期一 MONDAY

LIUZHOU - GULIN
柳州 - 桂林

5th STAGE
第五赛段

RACE SCHEDULE 日程安排 2019/10/21 Monday(星期一)

Time 时间	Schedule 日程	Location 地点
06:00-09:00	Breakfast 早餐	Hotel 竞赛酒店
07:00-09:30	Pick up Water, Ice & Lunch Bag&Check out 领取冰块 & 午餐包 & 退房	Hotel 竞赛酒店
09:40-10:20	Team presentation & Sign on 车队亮相 & 签到	Start 起点
10:20	Departure Time To Feed Zone(Team Vans) 补给车出发 (参赛队保障车)	Start 起点
10:20-10:35	Departure Ceremony 发车仪式	Start 起点
10:40	Race Start 比赛开始	Start 起点
15:45	Race Finish 比赛结束	Finish 终点
15:55-16:25	Awarding Ceremony 颁奖仪式	Finish 终点
17:20	Arrival At Hotel 到达酒店	Hotel 竞赛酒店
18:00-19:00	Laundry drop-off 洗衣收取	Hotel 竞赛酒店
18:00-22:00	Dinner 晚餐	Hotel 竞赛酒店
13:00-22:00	Race Office Open In Guilin 桂林竞赛办公室开放	Hotel 竞赛酒店

领骑衫

穿着四项排名获胜领骑衫的运动员，包括“格力”总成绩排名获胜运动员、“百年人寿”爬坡王排名获胜运动员、“漓泉啤酒”冲刺赛排名获胜运动员和“李宁”最佳年青运动员，必须在比赛开始前5分钟在队伍第一排就位。

桂林终点区域

终点线前队车分流。

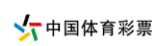
冠名赞助商
TITLE SPONSOR



官方合作伙伴
OFFICIAL PARTNER



官方赞助商
OFFICIAL SPONSOR



颁奖典礼

运动员需在到达终点后及时到颁奖台，以下运动员必须参加颁奖典礼：

- 赛段获胜者
- 个人总成绩排名获胜队员
- 爬坡王排名获胜队员
- 冲刺赛排名获胜队员
- 最佳青年运动员
- 当日最具活力运动员获得者

所有参加颁奖典礼的运动员，必须在颁奖典礼后集体参加香槟庆祝仪式。

GENERAL INFORMATION

Hotel Stage 5-6

Stage 5 Liuzhou

Stage 6 Guilin

STAGE Presentation

The riders shall appear on the podium behind the finish line immediately after their arrival.

It is obligatory for the following rider to take part in the podium ceremony:

- The Winner of the Stage
- The Overall Leader (Jersey: Gree)
- The Sprint Leader (Jersey: Li Quan Beer)
- The King of the Mountains (Jersey: Aeon Life)
- Best Young Rider (Jersey: Li Ning)
- Most Active Rider

All jersey wearers are required to join the champagne ceremony at the end of the podium ceremony.

Radio-tour Inspection

The drivers are requested to be ready in the car, 60 minutes before the start of each stage, in order to confirm the radio-tour-connections.

Person in charge: GUANG YANG

The information from radio-tour can be received in channel 2.

Radio Protection

There can be disruptions on the radio equipment in case the temperatures over 50°C.

Please make sure, not to park the car in the sun or in case, leave the window open.

常用信息

5-6 赛段酒店

赛段 5 柳州

赛段 6 桂林

颁奖典礼

运动员须在到达终点后及时到颁奖，以下运动员必须参加颁奖典礼：

- 赛段获胜者
- “格力”个人总成绩冠军
- “漓泉啤酒”冲刺王
- “百年人寿”爬坡王
- “李宁”最佳青年运动员
- 最具活力运动员

所有参加颁奖典礼的运动员，必须在颁奖典礼后集体参加香槟庆祝仪式。

车载电台检测

所有司机需要在每赛段前 60 分钟前到达各自所在车辆，并检查自己的车载台的工作状态。

管理人员：杨光

赛事播报频道为 2 号频道。

车载台维护

如果温度超过 50 摄氏度，车载台设备将会有信号干扰，请尽量保证不要将车辆放着阳光暴晒的环境中，如果无法避免，则保证车窗打开。



STARTLIST 5

LIUZHOU > GUILIN

LUNDI 21 OCTOBRE 2019

INS Team Ineos		84 EDMONDSON Alexander	61e à 08'13"	171 DUPONT Timothy	48e à 05'46"
1 BASSO Leonardo	98e à 13'16"	85 *GROVES Kaden	111e à 16'05"	172 *EIKING Odd Christian	7e à 29"
2 DE LA CRUZ David	8e à 29"	86 *SCOTSON Callum	116e à 18'37"	173 DEVRIENDT Tom	120e à 19'45"
3 *HALVORSEN Kristoffer	78e à 10'13"	87 TRENTIN Matteo	19e à 57"	174 VANSPEYBROUCK Pieter	118e à 19'12"
4 *LAWLESS Christopher	101e à 13'41"	TDD Team Dimension Data		175 MARTIN Guillaume	18e à 53"
5 *NARVAEZ Jhonnatan	36e à 02'23"	91 *DE BOD Stefan Jaco	40e à 04'13"	176 VAN MELSEN Kevin	88e à 10'50"
6 ROSA Diego	3e à 14"	92 *DLAMINI Nicholas	60e à 08'13"	177 VLIEGEN Loïc	32e à 02'05"
7 SWIFT Ben	83e à 10'50"	93 GASPAROTTO Enrico	86e à 10'50"		
AST Astana Pro Team		94 JANSE VAN RENSBURG	26e à 01'34"		
11 *BALLERINI Davide	94e à 12'43"	95 *MÄDER Gino	25e à 01'31"		
12 *CONTRERAS PINZON	84e à 10'50"	96 MEINTJES Louis	23e à 01'19"		
13 DE VREESE Laurens	41e à 04'24"	97 THOMSON Jay Robert	76e à 10'13"		
14 *GREGAARD WILSLY Jonas	29e à 01'40"	TJV Team Jumbo - Visma			
15 HIRT Jan	107e à 14'26"	102 DE TIER Floris	64e à 08'26"		
16 VILLELLA Davide	9e à 37"	103 LINDEMAN Bert-Jan	77e à 10'13"		
17 *KUDUS Merhawi	17e à 53"	105 ROOSEN Timo	51e à 06'42"		
TBM Bahrain - Merida		106 *TOLHOEK Antwan	4e à 22"		
21 AGNOLI Valerio	49e à 06'26"	107 VAN DER HOORN Taco	97e à 13'13"		
22 FENG Chun Kai	65e à 08'48"	TKA Team Katusha Alpecin			
23 GAROSIO Andrea	28e à 01'35"	111 *BIERMANS Jenthe	39e à 03'51"		
24 *BAUHAUS Phil	53e à 06'42"	112 *CRAS Steff	14e à 41"		
25 NIBALI Antonio	55e à 07'14"	113 KUZNETSOV Viacheslav	108e à 14'27"		
26 SIEBERG Marcel	79e à 10'13"	114 NAVARRO GARCIA Daniel	50e à 06'37"		
27 WANG Mei Yin	82e à 10'47"	115 SPILAK Simon	85e à 10'50"		
BOH Bora - Hansgrohe		116 TANFIELD Harry	NP 2		
31 *ACKERMANN Pascal	71e à 09'47"	117 ZAKARIN Ilnur	59e à 08'11"		
32 ARCHBOLD Shane	121e à 26'20"	SUN Team Sunweb			
33 *SCHACHMANN Maximilian	15e à 41"	121 ARNDT Nikias	44e à 05'31"		
34 GROSSSCHARTNER Felix	6e à 29"	122 FRÖHLINGER Johannes	63e à 08'17"		
35 SCHILLINGER Andreas	NP 1	123 *KÄMNA Lennard	92e à 11'34"		
36 SCHWARZMANN Michael	115e à 18'13"	124 *KANTER Max	58e à 07'52"		
37 SELIG Rüdiger	112e à 16'35"	125 KRAGH ANDERSEN	80e à 10'17"		
CCC Ccc Team		126 *STORK Florian	56e à 07'21"		
41 CERNY Josef	70e à 09'21"	127 TUSVELD Martijn	10e à 38"		
42 GRADEK Kamil	91e à 11'15"	TFS Trek - Segafredo			
43 KOCH Jonas	13e à 41"	131 *CONCI Nicola	95e à 13'04"		
44 *MARECZKO Jakub	75e à 10'13"	132 DEGENKOLB John	74e à 10'10"		
45 VAN HOECKE Gijs	34e à 02'16"	133 *MULLEN Ryan	93e à 12'12"		
46 VAN KEIRSBULCK	66e à 08'48"	134 MOSCA Jacopo	30e à 01'55"		
47 VENTOSO ALBERDI	45e à 05'37"	135 *MOSCHETTI Matteo	102e à 13'41"		
DQT Deceuninck - Quick Step		136 REIJNEN Kiel	81e à 10'39"		
51 *CAVAGNA Rémi	12e à 41"	137 STETINA Peter	16e à 46"		
52 *HONORE Mikkel	47e à 05'44"	UAD Uae Team Emirates			
53 KEISSE Iljo	106e à 14'23"	141 *TROIA Oliviero	117e à 19'09"		
54 MARTINELLI Davide	73e à 10'10"	142 FERRARI Roberto	114e à 17'47"		
55 *MAS NICOLAU Enric	1 er en 13h50'50"	143 *GAVIRIA Fernando	90e à 11'12"		
56 SERRY Pieter	54e à 06'42"	144 *MOLANO Sebastian	104e à 14'18"		
57 VAKOC Petr	38e à 03'38"	145 *OLIVEIRA ALVES Ivo	119e à 19'21"		
EF1 Ef Education First		146 PETILLI Simone	27e à 01'34"		
61 MCLAY Daniel	89e à 11'11"	147 *RIABUSHENKO Aleksandr	21e à 01'15"		
62 HOFLAND Moreno	52e à 06'42"	ICA Israel Cycling Academy			
63 *CARTHY Hugh	87e à 10'50"	151 TUREK Daniel	31e à 02'01"		
64 *MARTINEZ POVEDA	2e à 05"	152 BADILATTI Matteo	35e à 02'16"		
65 *VAN DEN BERG Julius	96e à 13'05"	153 *MINALI Riccardo	68e à 09'19"		
66 VAN GARDEREN Tejay	62e à 08'15"	154 GOLDSTEIN Roy	103e à 13'58"		
67 VANMARCKE Sep	42e à 04'37"	155 *EINHORN Itmar	43e à 04'40"		
LTS Lotto - Soudal		156 *SCHREURS Hamish	99e à 13'26"		
71 CAMPENAERTS Victor	22e à 01'18"	157 *PERRY Benjamin	113e à 17'44"		
72 FRISON Frederik	100e à 13'41"	TDE Total Direct Energie			
73 HAGEN Carl Fredrik	5e à 29"	161 CALMEJANE Lilian	11e à 41"		
74 HANSEN Adam	69e à 09'19"	162 COUSIN Jérôme	72e à 09'58"		
75 *IVERSEN Rasmus Byriel	109e à 14'58"	163 HIVERT Jonathan	33e à 02'07"		
76 MARCZYNSKI Tomasz	20e à 01'07"	164 NAULEAU Bryan	67e à 08'48"		
77 VAN GOETHEM Brian	105e à 14'19"	165 *OURSELIN Paul	57e à 07'23"		
MTS Mitchelton - Scott		166 SICARD Romain	37e à 02'50"		
81 *AFFINI Edoardo	110e à 15'42"	167 TAARAMAE Rein	46e à 05'38"		
82 *SCHULTZ Nicholas	24e à 01'21"	WGG Wanty - Gobert Cycling Team			